




Обновим населенные пункты  
региона вместе  
Сделаем Мурманскую область лучше!



ГУБЕРНАТОРСКАЯ ПРОГРАММА ПО ПОДДЕРЖКЕ ИНИЦИАТИВ

# НА СЕВЕРЕ – ТВОЙ ПРОЕКТ

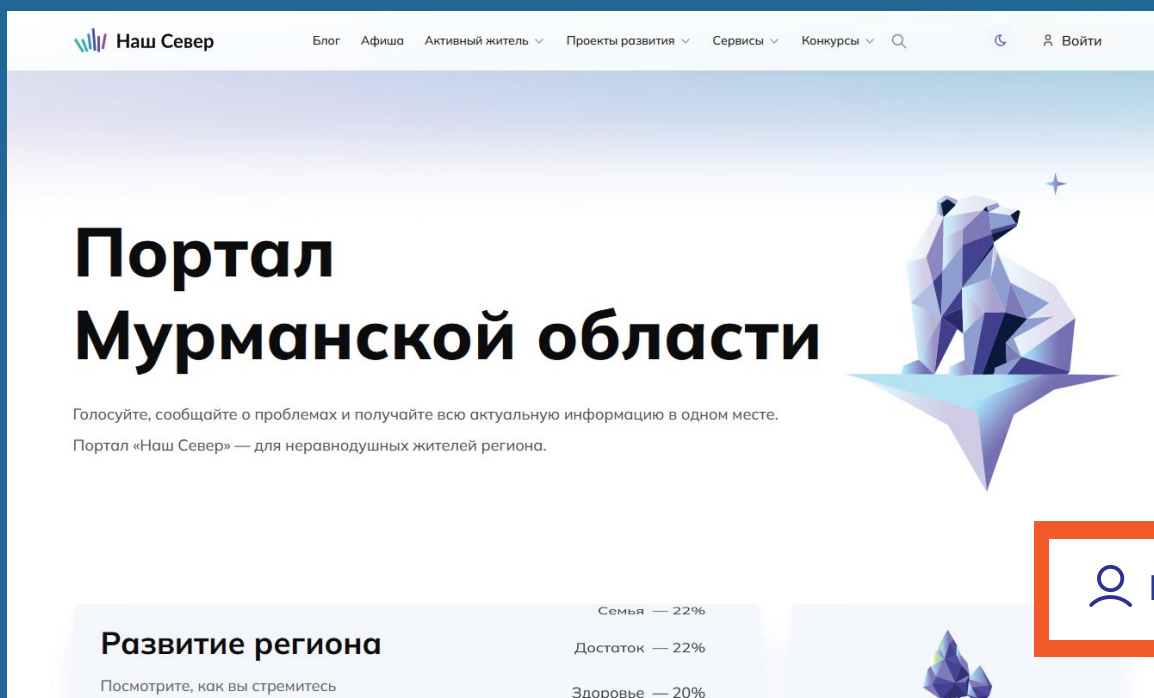
# ИНСТРУКЦИЯ

Как оформить и подать инициативу  
на конкурсный отбор проектов 2025 года

#насеверетвойпроект

1

Чтобы подать инициативу на портале «Наш Север», авторизуйтесь через Госуслуги, нажав кнопку «Войти» на главной странице в верхнем меню.



2

Далее откроется окно авторизации. Кликните по кнопке «Госуслуги».

3

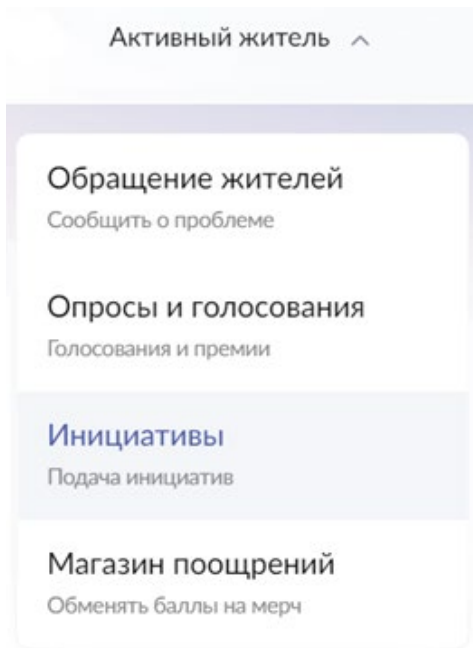
Введите необходимые данные: телефон или E-mail, или СНИЛС, а также пароль. Нажмите кнопку «Войти».

!

Если вы еще не зарегистрированы — нажмите кнопку «Зарегистрироваться».

4

Далее в меню на главной странице выберите раздел «Активный житель» – подраздел «Инициативы».



- Нажмите на кнопку «Предложить инициативу».



- Далее откроется форма подачи инициативы. Правила предоставления субсидий и порядок проведения конкурсного отбора, а также шаблон документа об инициативной группе расположены в разделе по кнопке «Инструкции и документы»

Инструкции и документы

## Инструкции и документы

Полезные материалы

—

Документы доступные для загрузки



Правила предоставления субсидий и порядок проведени...  
174.56 KB

Скачать



Шаблон документа об инициативной группе.docx  
11.11 KB

Скачать

5

Выберете категорию «Инициативы»:

- озеленение территории;
- благоустройство придомовой, дворовой, общественной территорий и мест массового отдыха;
- обустройство детских игровых площадок и комплексов;
- установка спортивных площадок и комплексов;
- модернизация объектов уличного освещения;
- обустройство мест сбора, накопления, обработки, обезвреживания, утилизации и размещения твердых коммунальных отходов;
- ремонт внутридомового имущества многоквартирных домов (входные группы и подъезды);
- обустройство площадок для выгула собак;
- улучшение материально-технической базы, благоустройства объектов культуры, образования, физической культуры и спорта, молодежной политики;
- благоустройство мест захоронения (кладбища, места воинских захоронений).

Кроме этого, северяне могут заявить иные проекты, если их создание поможет в решении вопросов, которые относятся к компетенции органов местного самоуправления.

6

Выберете адрес реализации проекта. Подать инициативу можно только по муниципалитету места регистрации.

7

Проверьте ваши данные. Если необходимо изменить или дозаполнить ваши данные, обновите их в личном кабинете Госуслуг. Если все верно, нажмите «Далее».

Далее

8

В блоке «Описание проекта» внесите название и описание инициативы.

9

В блоке «**Финансирование проекта**» укажите информацию о финансировании и сроке реализации проекта.

10

Заполните блок «**Ожидаемые результаты**».

11

В блоке «**Предварительное обсуждение проекта**» опишите общественное обсуждение и отметьте информацию о проведенных мероприятиях.

12 Загрузите документ об инициативной группе и протокол собрания.

13 Загрузите фото и видеоматериалы.

14 Подтвердите согласие на обработку персональных данных, а также подтвердите, что не нарушаете авторские права третьих лиц.

15 Подтвердите отправку инициативы на модерацию.

Вы уверены?

Это завершающий этап перед отправкой инициативы на модерацию.

Отменить

Подтвердить

#насеверезить