



О ПРИОРИТЕТНЫХ НАПРАВЛЕНИЯХ ДЕЯТЕЛЬНОСТИ СУБЪЕКТОВ РОССИЙСКОЙ ФЕДЕРАЦИИ ПО СОДЕЙСТВИЮ РАЗВИТИЮ КОНКУРЕНЦИИ В РОССИЙСКОЙ ФЕДЕРАЦИИ



2
2020

Увеличение доли закупок
у малого бизнеса в 2 раза
к 2020 году

Снижение количества
антимонопольных нарушений
органами власти не менее чем
в 2 раза к 2020 году

18%
2020

Увеличение закупок
госкорпораций у малого
бизнеса до 18% к 2020 году

3

Наличие не менее
3 компаний в каждой
отрасли экономики
к 2020 году

20
2019

Увеличение частного сектора
в ЖКХ до 20% к 2019 году

РАЗВИТИЕ КОНКУРЕНЦИИ – ПРИОРИТЕТНОЕ НАПРАВЛЕНИЕ ГОСУДАРСТВЕННОЙ ЭКОНОМИЧЕСКОЙ ПОЛИТИКИ



Указ Президента Российской Федерации
от 21 декабря 2017 года № 618 «Об основных направлениях
государственной политики по развитию конкуренции»

НАЦИОНАЛЬНЫЙ
ПЛАН РАЗВИТИЯ
КОНКУРЕНЦИИ
В РОССИЙСКОЙ
ФЕДЕРАЦИИ НА
2018–2020 ГОДЫ

ОБЯЗАТЕЛЬНЫЙ ЭЛЕМЕНТ
ГОСУДАРСТВЕННОГО
И МУНИЦИПАЛЬНОГО УПРАВЛЕНИЯ –
**ИСПОЛЬЗОВАНИЕ
ПРОКОНКУРЕНТНЫХ
ПОДХОДОВ** ПРИ РЕШЕНИИ
ЗАДАЧ СОЦИАЛЬНО-ЭКОНОМИЧЕСКОГО
РАЗВИТИЯ

ЦЕННОСТНАЯ ПАРАДИГМА КОНКУРЕНЦИИ



ГЛОБАЛЬНЫЕ ВЫЗОВЫ РАЗВИТИЮ ЭКОНОМИКИ:



ЦИФРОВИЗАЦИЯ ЭКОНОМИКИ



ЭКОНОМИЧЕСКИЕ САНКЦИИ

ЕДИНАЯ СИСТЕМА РАЗВИТИЯ КОНКУРЕНЦИИ

УКАЗ ПРЕЗИДЕНТА РОССИЙСКОЙ ФЕДЕРАЦИИ ОТ 21 ДЕКАБРЯ 2017 ГОДА № 618

НАЦИОНАЛЬНЫЙ ПЛАН РАЗВИТИЯ КОНКУРЕНЦИИ
В РОССИЙСКОЙ ФЕДЕРАЦИИ НА 2018–2020 ГОДЫ



ФЕДЕРАЛЬНЫЙ ПЛАН МЕРОПРИЯТИЙ ПО РАЗВИТИЮ КОНКУРЕНЦИИ В ОТРАСЛЯХ ЭКОНОМИКИ РОССИЙСКОЙ ФЕДЕРАЦИИ

СТАНДАРТ РАЗВИТИЯ КОНКУРЕНЦИИ
В СУБЪЕКТАХ РОССИЙСКОЙ ФЕДЕРАЦИИ

Ключевой показатель развития конкуренции –
доля присутствия организаций частной формы
собственности в отраслях региональной экономики



РЕГИОНАЛЬНЫЕ «ДОРОЖНЫЕ КАРТЫ»

МУНИЦИПАЛЬНЫЕ «ДОРОЖНЫЕ КАРТЫ» СОДЕЙСТВИЯ РАЗВИТИЮ
КОНКУРЕНЦИИ ИЛИ МЕРОПРИЯТИЯ ОРГАНОВ МЕСТНОГО
САМОУПРАВЛЕНИЯ ПО СОДЕЙСТВИЮ РАЗВИТИЮ КОНКУРЕНЦИИ
СОВМЕСТНО С РЕГИОНАМИ

Актуализация
не реже чем
каждые 5 лет

КЛЮЧЕВЫЕ ПОКАЗАТЕЛИ РАЗВИТИЯ КОНКУРЕНЦИИ В СУБЪЕКТАХ РОССИЙСКОЙ ФЕДЕРАЦИИ

ДОЛЯ ПРИСУТСТВИЯ В ОТРАСЛЯХ (СФЕРАХ) ЭКОНОМИКИ ЧАСТНОГО БИЗНЕСА К 1 ЯНВАРЯ 2022 ГОДА

Регион принимает обязательства по достижению ключевых показателей развития конкуренции, выбирая не менее 80% из перечня



ЗДРАВООХРАНЕНИЕ

Рынок услуг розничной торговли лекарственными препаратами, изделиями медицинского назначения и сопутствующими товарами

60%

Рынок медицинских услуг в системе обязательного медицинского страхования

10%



СОЦИАЛЬНЫЕ УСЛУГИ

Рынок услуг психолого-педагогического сопровождения детей с ограниченными возможностями здоровья

3%

Рынок социальных услуг инвалидам и престарелым гражданам

10%

КЛЮЧЕВЫЕ ПОКАЗАТЕЛИ РАЗВИТИЯ КОНКУРЕНЦИИ В СУБЪЕКТАХ РОССИЙСКОЙ ФЕДЕРАЦИИ

ДОЛЯ ПРИСУТСТВИЯ В ОТРАСЛЯХ (СФЕРАХ) ЭКОНОМИКИ ЧАСТНОГО БИЗНЕСА К 1 ЯНВАРЯ 2022 ГОДА



ОБРАЗОВАНИЕ

Рынок дошкольного образования (детские сады)	1 организация
Рынок среднего образования	1 организация
Рынок среднеспециального образования	1 организация
Рынок высшего образования	1 организация
Рынок услуг отдыха и оздоровления детей	20%
Рынок услуг дополнительного образования детей	5%

КЛЮЧЕВЫЕ ПОКАЗАТЕЛИ РАЗВИТИЯ КОНКУРЕНЦИИ В СУБЪЕКТАХ РОССИЙСКОЙ ФЕДЕРАЦИИ

ДОЛЯ ПРИСУТСТВИЯ В ОТРАСЛЯХ (СФЕРАХ) ЭКОНОМИКИ ЧАСТНОГО БИЗНЕСА К 1 ЯНВАРЯ 2022 ГОДА



АГРОПРОМЫШЛЕННЫЙ КОМПЛЕКС

Рынок лабораторных исследований для выдачи ветеринарных сопроводительных документов **20%**

Рынок племенного животноводства **20%**

Рынок семеноводства по основным сельскохозяйственным культурам (пшеница, кукуруза, подсолнечник, сахарная свекла) **20%**



СТРОИТЕЛЬНЫЙ КОМПЛЕКС

Жилищное строительство **80%**

Строительство объектов капитального строительства, за исключением жилищного строительства и дорожного строительства **80%**

Дорожное строительство **80%**

Архитектурно-строительное проектирование **80%**

Кадастровые и землеустроительные работы **80%**

КЛЮЧЕВЫЕ ПОКАЗАТЕЛИ РАЗВИТИЯ КОНКУРЕНЦИИ В СУБЪЕКТАХ РОССИЙСКОЙ ФЕДЕРАЦИИ

ДОЛЯ ПРИСУТСТВИЯ В ОТРАСЛЯХ (СФЕРАХ) ЭКОНОМИКИ ЧАСТНОГО БИЗНЕСА К 1 ЯНВАРЯ 2022 ГОДА



РЫБОХОЗЯЙСТВЕННЫЙ КОМПЛЕКС

Вылов водных биоресурсов **80%**

Переработка водных биоресурсов **80%**

Товарная аквакультура (разведение и (или) содержание, выращивание объектов аквакультуры в искусственно созданных условиях или естественной среде обитания с целью их последующего изъятия) **80%**



НЕДРОПОЛЬЗОВАНИЕ МЕСТНОГО ЗНАЧЕНИЯ

Добыча общераспространенных полезных ископаемых на участках недр местного значения **80%**

КЛЮЧЕВЫЕ ПОКАЗАТЕЛИ РАЗВИТИЯ КОНКУРЕНЦИИ В СУБЪЕКТАХ РОССИЙСКОЙ ФЕДЕРАЦИИ

ДОЛЯ ПРИСУТСТВИЯ В ОТРАСЛЯХ (СФЕРАХ) ЭКОНОМИКИ ЧАСТНОГО БИЗНЕСА К 1 ЯНВАРЯ 2022 ГОДА



ЖИЛИЩНО-КОММУНАЛЬНОЕ ХОЗЯЙСТВО

Теплоснабжение
(производство тепловой
энергии)

20%

Сбор и транспортирование
твердых коммунальных
отходов

20%

Выполнение работ
по содержанию и текущему
ремонту общего имущества
собственников помещений
в многоквартирном доме

20%

Благоустройство городской
среды (уборка муниципальных
территорий, ремонт тротуаров,
озеленение, создание
пешеходной инфраструктуры,
благоустройство пустырей
и заброшенных зон)

20%

КЛЮЧЕВЫЕ ПОКАЗАТЕЛИ РАЗВИТИЯ КОНКУРЕНЦИИ В СУБЪЕКТАХ РОССИЙСКОЙ ФЕДЕРАЦИИ

ДОЛЯ ПРИСУТСТВИЯ В ОТРАСЛЯХ (СФЕРАХ) ЭКОНОМИКИ ЧАСТНОГО БИЗНЕСА К 1 ЯНВАРЯ 2022 ГОДА



ГАЗОСНАБЖЕНИЕ

Обслуживание, замена, установка приборов учета газа, а также установка и обеспечение функционирования автоматизированных систем комплексного учета энергоресурсов

50%

Поставка сжиженного газа в баллонах

50%



ЭЛЕКТРОСНАБЖЕНИЕ

Купля-продажа электроэнергии (мощности) на розничном рынке электрической энергии (мощности) в ценовых и неценовых зонах

30%

Иные конкурентные рынки в сфере электроэнергетики

30%

КЛЮЧЕВЫЕ ПОКАЗАТЕЛИ РАЗВИТИЯ КОНКУРЕНЦИИ В СУБЪЕКТАХ РОССИЙСКОЙ ФЕДЕРАЦИИ

ДОЛЯ ПРИСУТСТВИЯ В ОТРАСЛЯХ (СФЕРАХ) ЭКОНОМИКИ ЧАСТНОГО БИЗНЕСА К 1 ЯНВАРЯ 2022 ГОДА



ТРАНСПОРТ

Перевозки пассажиров и багажа автомобильным транспортом по муниципальным маршрутам регулярных перевозок (городской транспорт), за исключением городского наземного электрического транспорта

20%

Перевозки пассажиров и багажа автомобильным транспортом по межмуниципальным маршрутам регулярных перевозок

30%

Услуги по перевозке пассажиров и багажа легковым такси на территории субъекта Российской Федерации

70%

КЛЮЧЕВЫЕ ПОКАЗАТЕЛИ РАЗВИТИЯ КОНКУРЕНЦИИ В СУБЪЕКТАХ РОССИЙСКОЙ ФЕДЕРАЦИИ

ДОЛЯ ПРИСУТСТВИЯ В ОТРАСЛЯХ (СФЕРАХ) ЭКОНОМИКИ ЧАСТНОГО БИЗНЕСА К 1 ЯНВАРЯ 2022 ГОДА



ПРОМЫШЛЕННОСТЬ

Легкая промышленность

70%

Ремонт автотранспортных
средств

40%

Производство бетона

70%

Производство кирпича

70%

Обработка древесины
и производство изделий
из дерева

70%

КЛЮЧЕВЫЕ ПОКАЗАТЕЛИ РАЗВИТИЯ КОНКУРЕНЦИИ В СУБЪЕКТАХ РОССИЙСКОЙ ФЕДЕРАЦИИ

ДОЛЯ ПРИСУТСТВИЯ В ОТРАСЛЯХ (СФЕРАХ) ЭКОНОМИКИ ЧАСТНОГО БИЗНЕСА К 1 ЯНВАРЯ 2022 ГОДА



ИНФОКОММУНИКАЦИИ

Услуги широкополосного доступа к сети Интернет **98%**



НЕФТЕПРОДУКТЫ

Розничная продажа нефтепродуктов **90%**



ПОХОРОННЫЕ УСЛУГИ

Рынки похоронных услуг **20%**



РЕКЛАМНЫЕ УСЛУГИ

Рынок наружной рекламы **100%**

УПРАВЛЕНИЕ ВНЕДРЕНИЕМ КЛЮЧЕВЫХ ПОКАЗАТЕЛЕЙ РАЗВИТИЯ КОНКУРЕНЦИИ



КОНТРОЛЬ НА МЕЖВЕДОМСТВЕННОМ УРОВНЕ – КООРДИНАЦИОННЫЙ ОРГАН ПРИ ПРАВИТЕЛЬСТВЕ РОССИЙСКОЙ ФЕДЕРАЦИИ



МОНИТОРИНГ ВЫПОЛНЕНИЯ ПЛАНОВ МЕРОПРИЯТИЙ («ДОРОЖНЫХ КАРТ») ПО РАЗВИТИЮ КОНКУРЕНЦИИ, КОНТРОЛЬ ДОСТИЖЕНИЯ В СУБЪЕКТАХ РОССИЙСКОЙ ФЕДЕРАЦИИ КЛЮЧЕВЫХ ПОКАЗАТЕЛЕЙ ПО РАЗВИТИЮ КОНКУРЕНЦИИ



ЕДИНАЯ ИНФОРМАЦИОННАЯ СИСТЕМА МОНИТОРИНГА И ОБМЕНА ЛУЧШИМИ ПРАКТИКАМИ ПО РАЗВИТИЮ КОНКУРЕНЦИИ, ОБЪЕКТИВНЫЙ И ПУБЛИЧНЫЙ РЕЙТИНГ РАЗВИТИЯ КОНКУРЕНЦИИ В СУБЪЕКТАХ РОССИЙСКОЙ ФЕДЕРАЦИИ



МЕТОДИЧЕСКОЕ ОБЕСПЕЧЕНИЕ МЕРОПРИЯТИЙ ПО РАЗВИТИЮ КОНКУРЕНЦИИ



СИСТЕМА СТИМУЛОВ К РАЗВИТИЮ КОНКУРЕНЦИИ НА КОНКРЕТНЫХ ТОВАРНЫХ РЫНКАХ (МЕРЫ НАКАЗАНИЯ/ПООЩРЕНИЯ)

СИСТЕМНЫЕ ШАГИ ПО СОКРАЩЕНИЮ ГОСУДАРСТВЕННОГО УЧАСТИЯ В ЭКОНОМИКЕ

ГУП И МУП ДОЛЖНЫ БЫТЬ ВЫВЕДЕНЫ С КОНКУРЕНТНЫХ РЫНКОВ

ПРИВАТИЗАЦИЯ В КОНКУРЕНТНЫХ СФЕРАХ (ОТРАСЛЯХ) ЭКОНОМИКИ:

▲ «УМНАЯ» ПРИВАТИЗАЦИЯ:

- конкурентные процедуры;
- рациональное объединение прав и объектов в один лот (невыгодных с выгодными);
- защита от недобросовестных участников рынка.

▲ КОНЦЕССИЯ И ПРИВАТИЗАЦИЯ В СФЕРЕ ЖКХ

▲ ИНИЦИАТИВНАЯ ПРИВАТИЗАЦИЯ ГОСУДАРСТВЕННОГО И МУНИЦИПАЛЬНОГО ИМУЩЕСТВА:

- на основании заявок заинтересованных покупателей;
- с возможностью оформления объектов за счет заявителя и последующей компенсацией затрат за счет покупателя.

ДОПОЛНИТЕЛЬНЫЕ МЕРЫ ПО РАЗВИТИЮ МАЛОГО И СРЕДНЕГО БИЗНЕСА

ЗАКУПКИ ДЛЯ ГОСУДАРСТВЕННЫХ И МУНИЦИПАЛЬНЫХ НУЖД, ЗАКУПКИ КРУПНЫХ КОМПАНИЙ С ГОСУДАРСТВЕННЫМ УЧАСТИЕМ:

- ▶ ПО ОПРЕДЕЛЕННОМУ ПЕРЕЧНЮ ТОВАРОВ (РАБОТ, УСЛУГ) – ТОЛЬКО ПО ПРЯМЫМ ДОГОВОРАМ НЕПОСРЕДСТВЕННО У МАЛОГО И СРЕДНЕГО БИЗНЕСА (НА ТОРГАХ)
- ▶ ПО ОПРЕДЕЛЕННОМУ ПЕРЕЧНЮ УСЛУГ – ТОЛЬКО У НЕКОММЕРЧЕСКИХ СОЦИАЛЬНО ОРИЕНТИРОВАННЫХ ОРГАНИЗАЦИЙ («ТРЕТИЙ СЕКТОР»)

ВЫЗОВЫ РАЗВИТИЮ КОНКУРЕНЦИИ В СУБЪЕКТАХ РФ

- ГОСУДАРСТВЕННО-МОНОПОЛИСТИЧЕСКИЕ ТЕНДЕНЦИИ
- ОГРАНИЧЕНИЕ КОНКУРЕНЦИИ ОРГАНАМИ ГОСУДАРСТВЕННОЙ ВЛАСТИ И ОРГАНАМИ МЕСТНОГО САМОУПРАВЛЕНИЯ
- НЕДОСТАТОЧНОЕ ИСПОЛЬЗОВАНИЕ ПОТЕНЦИАЛА МАЛОГО И СРЕДНЕГО БИЗНЕСА ДЛЯ РАЗВИТИЯ КОНКУРЕНЦИИ
- ТАРИФНАЯ ДИСКРИМИНАЦИЯ, СОЗДАЮЩАЯ ВХОДНЫЕ БАРЬЕРЫ И НЕКОНКУРЕНТНЫЕ УСЛОВИЯ ДЛЯ ВЕДЕНИЯ БИЗНЕСА НА ТЕРРИТОРИИ РАЗНЫХ СУБЪЕКТОВ РОССИЙСКОЙ ФЕДЕРАЦИИ
- КАРТЕЛИЗАЦИЯ КОНКУРЕНТНЫХ СФЕР ЭКОНОМИЧЕСКОЙ ДЕЯТЕЛЬНОСТИ

ГОСУДАРСТВЕННО- МОНОПОЛИСТИЧЕСКИЕ ТЕНДЕНЦИИ

Вклад государственных компаний в ВВП России – от **46** до **70%**

БОЛЕЕ **300** ТЫС. ОРГАНИЗАЦИЙ с государственным и муниципальным участием

Многие осуществляют деятельность **НА КОНКУРЕНТНЫХ РЫНКАХ**

23 тыс. – операции с недвижимым имуществом, аренда и предоставление услуг

6 тыс. – транспорт

36,2 тыс. – прочие коммунальные услуги, социальные и персональные услуги (уборка территории; деятельность по организации отдыха и развлечений; деятельность ярмарок и др.)

2,2 тыс. – розничная торговля, ремонт бытовых изделий

НЕЭФФЕКТИВНОЕ использование государственного и муниципального имущества

ЗАМЕДЛЕННЫЕ темпы приватизации

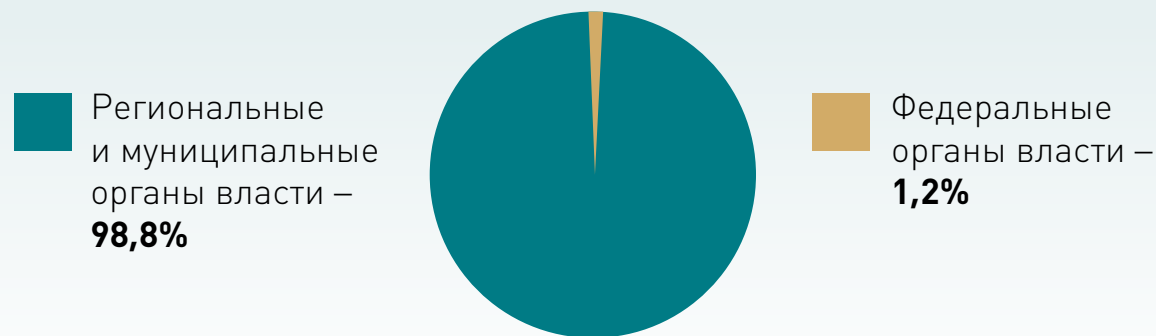
АДМИНИСТРАТИВНО-КОМАНДНЫЕ МЕТОДЫ управления экономикой

ОГРАНИЧЕНИЕ КОНКУРЕНЦИИ ОРГАНАМИ ГОСУДАРСТВЕННОЙ И МУНИЦИПАЛЬНОЙ ВЛАСТИ




**ОРГАНЫ ВЛАСТИ В СИЛУ ОБЛАДАНИЯ АДМИНИСТРАТИВНЫМ
РЕСУРСОМ ИМЕЮТ ШИРОКИЕ ВОЗМОЖНОСТИ ДЛЯ ПРЯМОГО
ВМЕШАТЕЛЬСТВА В КОНКУРЕНТНЫЙ РЫНОК**

Нарушения антимонопольного законодательства органами власти, 2017 год



«ЧЕРНЫЕ КНИГИ» ФАС РОССИИ –
худшие практики регионов:
антиконкурентные акты и действия



«БЕЛЫЕ КНИГИ» ФАС РОССИИ –
лучшие практики регионов
по развитию конкуренции

ПРОЯВЛЕНИЯ ГОСУДАРСТВЕННОГО ПРОТЕКЦИОНИЗМА НА РЕГИОНАЛЬНОМ УРОВНЕ

ПРИ ПРЕДОСТАВЛЕНИИ ПРАВ НА:

- ГОСИМУЩЕСТВО
 - ВЫПОЛНЕНИЕ ГОСКОНТРАКТА
 - ОСУЩЕСТВЛЕНИЕ ОТДЕЛЬНЫХ ВИДОВ ДЕЯТЕЛЬНОСТИ
 - ПОЛУЧЕНИЕ СУБСИДИЙ
- ПРОТЕКЦИОНИЗМ В ОТНОШЕНИИ МЕСТНЫХ ПОСТАВЩИКОВ ПОДЧАС СОПРОВОЖДАЕТСЯ ЗАКРЫТИЕМ ТОРГОВЫХ ГРАНИЦ МЕЖДУ РЕГИОНАМИ

ТАРИФНАЯ ДИСКРИМИНАЦИЯ

«РУЧНОЙ РЕЖИМ» ТАРИФНОГО РЕГУЛИРОВАНИЯ

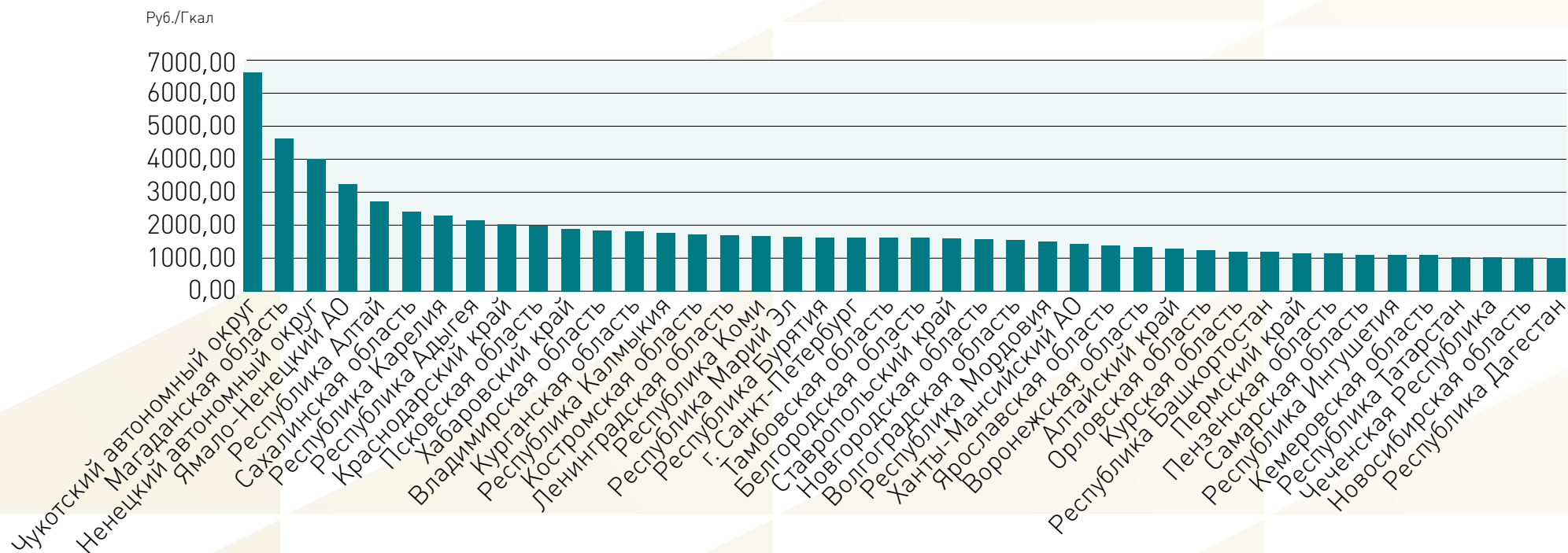
ТАРИФЫ ОРГАНИЗАЦИЙ, РАБОТАЮЩИХ В СОПОСТАВИМЫХ УСЛОВИЯХ,
РАЗЛИЧАЮТСЯ ДО 10 РАЗ

КОРРУПЦИОННЫЕ ФАКТОРЫ ПРИ ПРИНЯТИИ ТАРИФНЫХ РЕШЕНИЙ

НЕДОВЕРИЕ ПОТРЕБИТЕЛЯ К ЭКОНОМИЧЕСКОЙ ОБОСНОВАННОСТИ ТАРИФА

БАНКРОТСТВО РЕГУЛИРУЕМЫХ ОРГАНИЗАЦИЙ, ТАРИФ КОТОРЫХ УСТАНОВЛЕН
НА УРОВНЕ НИЖЕ ЭКОНОМИЧЕСКИ ОБОСНОВАННОГО

Ранжированные средние тарифы на тепловую энергию по субъектам Российской Федерации с 1 июля 2017 года*



* Расчет средних тарифов произведен по данным органов исполнительной власти субъектов РФ в рамках проведения мониторинга принятых тарифных решений

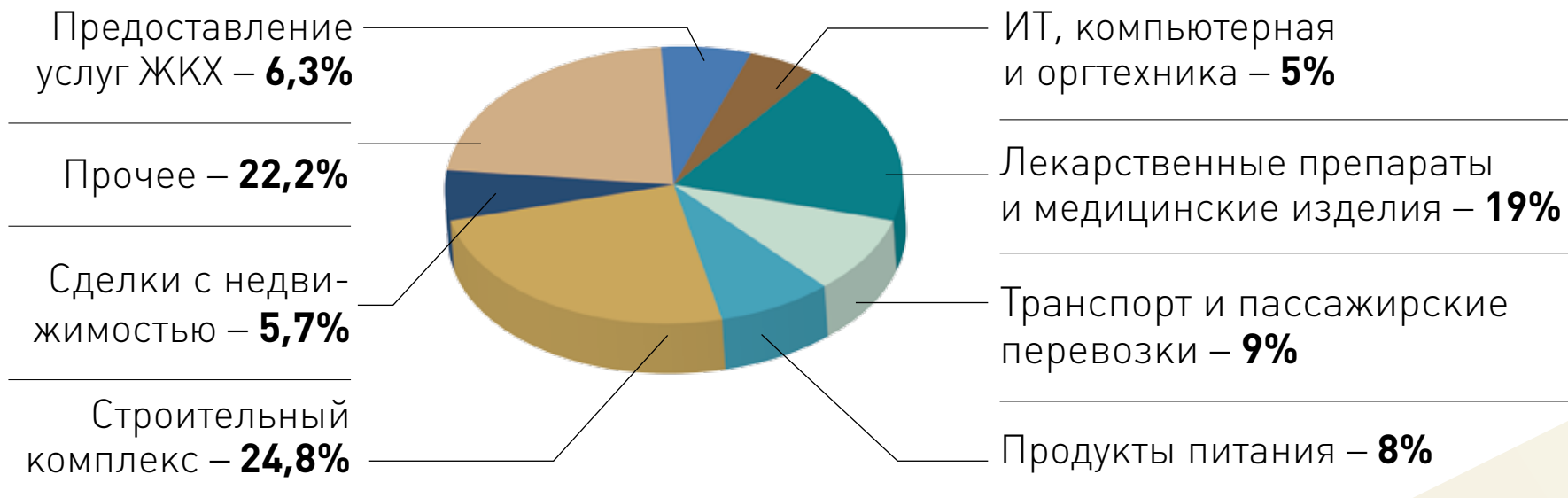
КАРТЕЛИЗАЦИЯ РОССИЙСКОЙ ЭКОНОМИКИ

675 в 2017 году возбуждено дел об антиконкурентных соглашениях

Более **85%** дел по картелям – сговоры на торгах

Совокупный ущерб от картелей – до 1,5–2% ВВП

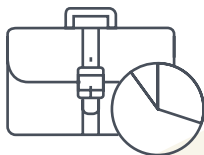
Картелизация в разрезе сфер экономики, 2017 год



РЕАЛИЗАЦИЯ ПРЕДЛАГАЕМЫХ СТРАТЕГИЧЕСКИХ МЕР ПО РАЗВИТИЮ КОНКУРЕНЦИИ ДОЛЖНА ОБЕСПЕЧИТЬ:



**ПОВЫШЕНИЕ УДОВЛЕТВОРЕННОСТИ ПОТРЕБИТЕЛЕЙ
ЗА СЧЕТ РАСШИРЕНИЯ АССОРТИМЕНТА, КАЧЕСТВА
ТОВАРОВ И СНИЖЕНИЯ ЦЕН**



**ПОВЫШЕНИЕ ЭКОНОМИЧЕСКОЙ ЭФФЕКТИВНОСТИ
И КОНКУРЕНТОСПОСОБНОСТИ УЧАСТНИКОВ РЫНКА**



**СТАБИЛЬНЫЙ РОСТ И РАЗВИТИЕ
МНОГОУКЛАДНОЙ ЭКОНОМИКИ**

